

HƯỚNG DẪN CÁC BƯỚC LÀM BÀI THI BẬC 2

BƯỚC 1: THÍ SINH NHẬN ĐƯỢC TÀI KHOẢN VÀ MẬT KHẨU TỪ GIÁM THỊ

STT	MÃ SỐ	HỌ	TÊN	TÊN ĐĂNG NHẬP	MẬT KHẨU
1	HA0001	Nguyễn Năng	An	FOBI0709180211	721936

BƯỚC 2: THÍ SINH ĐIỀN TÀI KHOẢN ĐĂNG NHẬP VÀ MẬT KHẨU NHƯ HÌNH BÊN TRÊN

The image shows a blue login screen with two white input fields. The first field is labeled 'Nhập tài khoản' and the second is labeled 'Nhập mật khẩu'. Below the fields is a dark blue button with the text 'ĐĂNG NHẬP' in white.

LƯU Ý: THÍ SINH NHẬP ĐÚNG CHỮ CÁI VÀ SỐ TRONG TỜ GIẤY ĐƯỢC PHÁT

BƯỚC 3: THÍ SINH KIỂM TRA THÔNG TIN CỦA MÌNH VÀ ĐỌC KỸ CÁC HƯỚNG DẪN BÊN DƯỚI

The image shows the exam interface with the following sections:


- Profile Information:**
 - Họ tên: Phạm Lan Quỳnh Anh
 - Giới tính: Nữ
 - Tài khoản: HANOI1203190002
 - SBD: T20190002
- CHỤP LẠI** (button)
- NHẬN ĐỀ** (button)
- 1 BÀI THI BAO GỒM 4 KỸ NĂNG**
 - Listening: 5 parts - 25 phút
 - Reading: 4 parts - 40 phút
 - Writing: 3 parts - 40 phút
 - Speaking: 4 parts - 15 phút
- 2 KIỂM TRA TAI NGHE**
 - Bước 1: Đeo tai nghe và nghe một đoạn audio bên dưới
 - Bước 2: Để mic sát miệng
 - Bước 3: Nhập vào nút "Thu âm" để thu âm
 - Bước 4: Nếu không nghe được giọng nói của mình vui lòng thông báo với giám thị trông thi
- 3 CÁC LƯU Ý**
 - Khi hết thời gian của từng kỹ năng, hệ thống sẽ tự động chuyển sang kỹ năng tiếp theo. Thí sinh không thể thao tác được với kỹ năng đã làm trước đó.
 - Thí sinh phải click nút "LƯU BÀI" sau khi hoàn thành mỗi part.
 - Để chuyển part hay kỹ năng, thí sinh click vào nút "TIẾP TỤC".

At the bottom, there is a 'Đăng xuất' (Logout) button.

Thí sinh đọc các thông tin ở mục 01, 02 và 03. Kiểm tra kỹ tai nghe và mic ở **mục 02**


2 KIỂM TRA TAI NGHE

- Bước 1: Đeo tai nghe và nghe một đoạn audio bên dưới



- Bước 2: Để mic sát miệng


- Bước 3: Nhấp vào nút "Thu âm" để thu âm



- Bước 4: Nếu không nghe được giọng nói của mình vui lòng thông báo với giám thị trông thi


2 KIỂM TRA TAI NGHE

- Bước 1: Đeo tai nghe và nghe một đoạn audio bên dưới



- Bước 2: Để mic sát miệng

- Bước 3: Nhấp vào nút "Thu âm" để thu âm



- Bước 4: Nếu không nghe được giọng nói của mình vui lòng thông báo với giám thị trông thi

BƯỚC 4: SAU KHI KIỂM TRA TAI NGHE VÀ MIC THÀNH CÔNG, THÍ SINH CHỌN NÚT CHỤP HÌNH ĐỂ LƯU LẠI HÌNH ẢNH (NẾU ĐƯỢC YÊU CẦU)



Họ tên: Phạm Lan Quỳnh Anh
 Giới tính: Nữ
 Tài khoản: HANOI1203190002
 SBD: T20190002

CHỤP LẠI

NHẬN ĐỀ

- SAU ĐÓ NHẤN NÚT NHẬN ĐỀ ĐỂ VÀO THI



Họ tên: Phạm Lan Quỳnh Anh
 Giới tính: Nữ
 Tài khoản: HANOI1203190002
 SBD: T20190002

CHỤP LẠI

NHẬN ĐỀ

BƯỚC 5: MÀN HÌNH THI CỦA KỸ NĂNG LISTENING

- PART 1, 2 VÀ 4: THÍ SINH BẮM NGHE AUDIO VÀ TRẢ LỜI THEO DẠNG LỰA CHỌN

Phạm Lan Quỳnh Anh 2 3 4 5 Đã chọn: 2/5 câu HỒI BÀI

Directions: In this part, you will hear five short announcements or instructions. You will hear each announcement or instruction twice. For each question, choose the correct answer A, B, or C. Then, on your answer sheet, find the number of the question and fill in the space that corresponds to the letter of the answer you have chosen.

Now, let's listen to an example. On the recording, you hear:
 Woman: In order to make a salad, you need to pick up fresh fruit from the farmer's market or your local grocery store. You should choose nice, ripe fruit, and they should be ready to be made into a salad. For this simple fruit salad, you'll need red apples, peaches and kiwi fruit.

Now listen again.
 On the test book, you read:
 What kinds of fruit are needed to make the salad?
 A. Any fresh fruit
 B. Apples, peaches and kiwi fruit
 C. Pineapples and kiwi fruit

00:17 **09:00**

QUESTION 1:
 Question 1. Where is the flight going to?
 A. Pasadena
 B. Hanoi
 C. London

QUESTION 2:
 Question 2. Where can Mr. Baker find the report?
 A. On the table
 B. On the files
 C. On the shelf

QUESTION 3: Question 3. How can the man get to the bus stop?
 A. Go straight and turn right
 B. Go straight and turn left
 C. Turn right at the library

QUESTION 4: Question 4. When will the train arrive in Hue?
 A. In 5 minutes

PART 1 PART 2 PART 3 PART 4 PART 5 PART 1 PART 2 PART 3 PART 4 PART 1 PART 2 PART 3 PART 1 PART 1 TIẾP TỤC LƯU BÀI

Listening - 25 Reading - 40 Writing - 40 Speaking - 15

- PART 3 VÀ 5: THÍ SINH BẮM NGHE AUDIO VÀ ĐIỀN TỪ VÀO Ô TRẢ LỜI

Phạm Lan Quỳnh Anh 1 7 5 4 Đã viết: 0/5 câu HỒI BÀI

00:04 **01:20**

Directions: In this part, you will hear a longer conversation. You will hear the conversation twice. Fill in the form with **NO MORE THAN 3 WORDS** and/or a **NUMBER**. Write down the correct answers on the corresponding place in the answer sheet. Before you listen, you have 15 seconds to look at the questions.

PINWOOD ENGLISH CENTER	
Course name	Business English
Time	On Tuesdays and (11)..... From (12)..... to 8 p.m.
Things to bring	(13)..... A pen (14).....
Tuition fee	(15).....

11. Answer: _____
 12. Answer: _____
 13. Answer: _____
 14. Answer: _____
 15. Answer: _____

PART 1 PART 2 PART 3 PART 4 PART 5 PART 1 PART 2 PART 3 PART 4 PART 1 PART 2 PART 3 PART 1 PART 1 TIẾP TỤC LƯU BÀI

Listening - 25 Reading - 40 Writing - 40 Speaking - 15

❖ THỜI GIAN CỦA KỸ NĂNG LISTENING CHO CẢ 5 PARTS (TỔNG THỜI GIAN KHOẢNG 25 PHÚT)

2 3 : 4 5

- ❖ PHẦN NGHE AUDIO, THÍ SINH CHỌN NÚT TAM GIÁC ĐỂ NGHE, VÀ CHỈ ĐƯỢC CHỌN 1 LẦN DUY NHẤT. *SAU KHI CHỌN VÀ NGHE XONG THÍ SINH KHÔNG CHỌN ĐỂ NGHE LẠI ĐƯỢC.*



- ❖ THÍ SINH NGHE VÀ CHỌN ĐÁP ÁN BÊN DƯỚI. SAU KHI CHỌN ĐÁP ÁN XONG THÍ SINH CHỌN NÚT "LƯU BÀI" PHÍA BÊN DƯỚI ĐỂ LƯU BÀI:

LƯU BÀI

- ❖ SAU KHI CHỌN LƯU BÀI MÀN HÌNH SẼ HIỆN LÊN THÔNG BÁO BÀI LÀM ĐÃ ĐƯỢC LƯU:

BÀI LÀM ĐÃ ĐƯỢC LƯU VÀO HỆ THỐNG

- ❖ THÍ SINH CHỌN NÚT "TIẾP TỤC" ĐỂ CHUYỂN TIẾP SANG LÀM CÁC PART CÒN LẠI

TIẾP TỤC

CHÚ Ý: NẾU THÍ SINH CHƯA TRẢ LỜI HẾT CÁC CÂU HỎI HỆ THỐNG SẼ HIỆN MỘT THÔNG BÁO, HIỂN THỊ SỐ CÂU HỎI ĐÃ LÀM VÀ CÒN THIẾU ĐỂ THÍ SINH BIẾT.

BẠN MỚI TRẢ LỜI ĐƯỢC 4/5 CÂU HỎI TRONG PART NÀY
BẠN VẪN MUỐN CHUYỂN SANG PART TIẾP THEO ?

TIẾP TỤC

Ở LẠI

- ❖ TƯƠNG TỰ THÍ SINH HOÀN THÀNH 5 PARTS TRONG KỸ NĂNG LISTENING. LƯU Ý CHỌN NÚT LƯU BÀI BÊN DƯỚI MỖI PART.
- ❖ ĐỂ CHUYỂN SANG KỸ NĂNG READING, THÍ SINH CŨNG CHỌN NÚT "TIẾP TỤC", HỆ THỐNG SẼ HIỆN THÔNG BÁO:

**BẠN ĐÃ LƯU BÀI VÀ HOÀN THÀNH KỸ NĂNG "LISTENING"
BẠN MUỐN CHUYỂN SANG KỸ NĂNG TIẾP THEO ?
SAU KHI CHUYỂN BẠN KHÔNG THỂ QUAY VỀ KỸ NĂNG TRƯỚC ĐÓ**

ĐỒNG Ý
HỦY BỎ

- THÍ SINH ĐỌC KỸ THÔNG TIN TRƯỚC KHI CHỌN "ĐỒNG Ý" ĐỂ CHUYỂN SANG KỸ NĂNG TIẾP THEO.
- KHI ĐÃ CHẮC CHẮN CÁC ĐÁP ÁN VÀ BÀI LÀM CỦA MÌNH THÍ SINH CHỌN "ĐỒNG Ý" ĐỂ CHUYỂN KỸ NĂNG TIẾP THEO.

BƯỚC 6: MÀN HÌNH THI CỦA KỸ NĂNG READING

- PART 1, 2 VÀ 4: THÍ SINH ĐỌC VÀ TRẢ LỜI ĐÁP ÁN THEO DẠNG LỰA CHỌN.

The screenshot shows a listening test interface. At the top, it says 'Phạm Lan Quỳnh Anh' and 'Đã chọn: 4/8 câu'. The main content is a letter from Francis with several blanks for answers. Below the letter are six multiple-choice questions (QUESTION 1 to QUESTION 6) with radio button options. The interface also shows a progress bar at the bottom with buttons for 'TIẾP TỤC' and 'LƯU BÀI'.

- PART 3: THÍ SINH ĐỌC VÀ ĐIỀN TỪ VÀO Ô TRẢ LỜI

Phạm Lan Quỳnh Anh 3 9 : 5 4 Đã viết: 0 /5 câu NỖ BÀI

Use the following words to make complete sentences. You can make necessary changes to the words, but DO NOT change their order

QUESTION 1: At the moment/ they/ prepare/ birthday party/ for/ thier/ friend/ son.
Answer:

QUESTION 2: If/ you/ go/ fishing/ the early morning/ you/ catch/ a lot/ fish
Answer:

QUESTION 3: Those/ pizza/ I/ eat/ yesterday/ be/ really/ good.
Answer:

QUESTION 4: My job/ is/ interest/ but/ sometimes/ I/ have/ work/ weekend.
Answer:

QUESTION 5: They/ take/ longest holiday/ their life/ next/ week.
Answer:

PART 1 PART 2 PART 3 PART 4 PART 5 PART 1 PART 2 PART 3 PART 4 PART 1 PART 2 PART 3 PART 1 PART 1 PART 2 PART 3 PART 1 TIẾP TỤC LƯU BÀI

- PART 2 VÀ 3 CÓ DẠNG VIẾT TỰ LUẬN/ ĐOẠN VĂN

Phạm Lan Quỳnh Anh 3 8 : 5 7 NỖ BÀI

WRITING A NOTE
You must leave your office for a few hours.
Write a short note to your secretary to tell her where you are going to, what you want her to do, and when you will be back.

QUESTION 6: Write at least 35 words.
 Words: 0

PART 1 PART 2 PART 3 PART 4 PART 5 PART 1 PART 2 PART 3 PART 4 PART 1 PART 2 PART 3 PART 1 PART 1 PART 2 PART 3 PART 1 TIẾP TỤC LƯU BÀI

- THÍ SINH CHỌN NÚT LƯU BÀI Ở MỖI PART ĐỂ LƯU ĐÁP ÁN.

- ❖ SAU KHI KẾT THÚC BÀI WRITING THÍ SINH CHỌN NÚT **"TIẾP TỤC"** ĐỂ CHUYỂN SANG KỸ NĂNG SPEAKING. KỸ NĂNG SPEAKING CÓ 1 PART ĐƯỢC HIỂN THỊ TRÊN MÀN HÌNH NHƯNG TỰ ĐỘNG BÊN TRONG SẼ HIỂN THỊ 4 PHẦN THI (PHẦN 1, PHẦN 2, PHẦN 3 VÀ PHẦN 4). THỜI GIAN CỤ THỂ ĐƯỢC ĐỂ CẬP KHI THI VÀ ĐƯỢC HIỆN TRONG BÀI LÀM THEO TỪNG PHẦN.

BƯỚC 8: MÀN HÌNH THI CỦA KỸ NĂNG SPEAKING

KHI BẮT ĐẦU VÀO THI KỸ NĂNG SPEAKING HỆ THỐNG SẼ HIỆN LÊN MỘT THÔNG BÁO NHƯ BÊN DƯỚI:



- TRONG THỜI GIAN 60 GIÂY THÍ SINH ĐEO TAI NGHE VÀ CHỈNH MIC (LƯU Ý MIC PHẢI SÁT MIỆNG) TIẾNG TO NHỎ CỦA TAI NGHE THÍ SINH PHẢI CHỈNH Ở **BƯỚC 3 (SAU KHI ĐĂNG NHẬP)**

SAU KHI HẾT 60 GIÂY HỆ THỐNG TỰ ĐỘNG BẬT FILE AUDIO GIỚI THIỆU CÂU HỎI. SAU KHI HẾT THỜI GIAN CỦA AUDIO, THÍ SINH SẼ CÓ MỘT KHOẢNG THỜI GIAN ĐỌC CÂU HỎI VÀ CHUẨN BỊ TRẢ LỜI CÂU HỎI.

Phạm Lan Quỳnh Anh

BẠN CŨNG CHUẨN BỊ, SAU KHI HẾT THỜI GIAN CHUẨN BỊ, HỆ THỐNG SẼ TỰ ĐỘNG THU ÂM BÀI NÓI CỦA BẠN.

QUESTION 3

6s

02:58 02:58


Description (3) (1' for preparation)
Please describe your experience of learning English.
- When did you first study English?
- Why did you want to learn English?
- Who was your first English teacher?
Follow-up questions:
- Do you find it easy or difficult to learn English?
- What do you find most difficult in learning English?
heloooooooo

PART 1 PART 2 PART 3 PART 4 PART 5 PART 1 PART 2 PART 3 PART 4 PART 1 PART 2 PART 3 PART 1

Listening - 25 Reading - 40 Writing - 40 Speaking - 15

-SAU KHI HẾT THỜI GIAN CHUẨN BỊ, HỆ THỐNG SẼ KÍCH HOẠT MICROPHONE VÀ THÍ SINH SẼ TRẢ LỜI CÂU HỎI VÀO MIC.

- THÍ SINH CÓ THỂ BIẾT ĐƯỢC GIỌNG NÓI CỦA MÌNH TO HAY NHỎ BẰNG CÁCH NHÌN VÀO BIỂU ĐỒ BÊN PHẢI NHƯ HÌNH VẼ, MỨC ÂM LƯỢNG NHỎ CÓ NGHĨA LÀ GIỌNG NÓI BÉ, CẦN ĐIỀU CHỈNH.



- CỘT SÓNG MÀU CÀNG CAO THÌ GIỌNG NÓI CỦA BẠN TO, CÒN THẤP THÌ GIỌNG NÓI CỦA BẠN BÉ. THÍ SINH LƯU Ý NÓI CÀNG TO CÀNG TỐT ĐỂ ĐẢM BẢO BÀI THU ÂM CỦA MÌNH TỐT.

- HỆ THỐNG ĐẾM NGƯỢC THỜI GIAN VÀ TỰ ĐỘNG LƯU BÀI KHI HẾT.

- SAU KHI THU ÂM MỖI PHẦN KẾT THÚC HỆ THỐNG SẼ HIỆN MỘT MÀN HÌNH NHƯ SAU:

**BÀI NÓI SỐ 3 ĐÃ ĐƯỢC LƯU VÀO HỆ
THỐNG**

**CÂU HỎI TIẾP THEO SẼ BẮT ĐẦU SAU
8s**

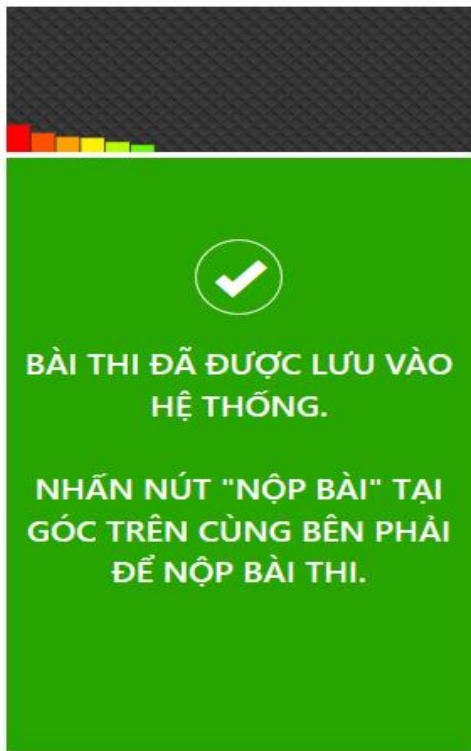
- HỆ THỐNG SẼ TỰ ĐỘNG CHUYỂN QUA PHẦN TIẾP THEO VÀ CŨNG TỰ ĐỘNG KÍCH HOẠT CHẠY FILE AUDIO GIỚI THIỆU CÂU HỎI.

LƯU Ý: THÍ SINH KHÔNG ĐƯỢC DÙNG CHUỘT HAY BÀN PHÍM ĐỂ THAO TÁC VÀO HỆ THỐNG TRONG TOÀN BỘ THỜI GIAN THI KỸ NĂNG NÓI.

- SAU KHI KẾT THÚC PHẦN 4 (PHẦN CUỐI) HỆ THỐNG SẼ HIỆN MÀN HÌNH NHƯ HÌNH SAU. THÍ SINH SẼ CHỌN NÚT "**NỘP BÀI**" Ở GÓC BÊN PHẢI TRÊN CÙNG ĐỂ KẾT THÚC BÀI THI CỦA MÌNH



NỘP BÀI



- CHỌN ĐỒNG Ý ĐỂ KẾT THÚC.

